

# PAPER-EDI Checkliste

Lieferschein, Rechnung, Bestellung, Angebot



Gemeinschaftsarbeitskreis AIDC: [www.e-d-c.info](http://www.e-d-c.info), [www.VDDI.de](http://www.VDDI.de)  
Technische Hotline: [info@e-d-c.info](mailto:info@e-d-c.info), Tel. +49 (0)3445 781160  
Eurodata Council Institute e.V., Köseiner Str. 85, 06618 Naumburg,  
Alle Rechte und Änderungen vorbehalten.

# Paper-EDI

ermöglicht blitzschnelle, automatische Erfassung der Dateninhalte von Formularen und Etiketten per DATAMATRIX auf Lieferschein/Rechnung/Bestellung/Angebot. Die Checkliste soll Hinweise für das Erstellen von Dokumenten mit P'EDI-DataMatrix vermitteln.

<b>LIEFERSCHEIN/ RECHNUNG/ BESTELLUNG/ ANGEBOT</b>  Von: <i>SENDER &amp; Co</i> <i>Supplystr. 100</i> <i>9999 Transholmen</i>  An: <i>RECEIPT AG</i> <i>Entrystr. 1</i> <i>7777 Solving</i>  <i>Lieferschein/Rechnungsinhalt</i> →	<b>P'EDI</b> 
Pos.   Anzahl   Artikel   Bezeichnung	

### 3 Voraussetzungen (Schritte) für reguläre P'EDI-Anwendungen auf Dokumenten:

#### A) Besitz einer registrierten Firmenkenennung

Eine unverwechselbare Firmenkenennung ist für eindeutige Identifizierung des Versenders und für die Referenzdaten erforderlich. Diese erhalten Sie von einer Vergabestelle für Firmencodes (Issuing Agency) nach ISO/IEC 15459, falls nicht bereits durch eindeutige Produktkennzeichnung vorhanden.

#### B) Die Produktdaten sind elektronisch vorhanden

In P'EDI befinden sich die Produktdaten der Lieferung. Dazu zählen Produkt-REF, Bestell-Artikelnr., und die Variablen bei LOT, Seriennummer, V-Dat, Produktions-Datum. Die Produktdaten werden für Lieferscheine idealerweise beim „Picken“ per Barcode erfasst, an das ERP-System zum Erstellen des Lieferpapierses mit P'EDI weitergeleitet. Bei Angebot und Bestellung sind die ERP-Stammdaten die Datenquelle.

#### C) Ein DATAMATRIX kann nach **P'EDI** – Standard generiert werden

#### Option integrierter **WEB-Link**

Eine Option zu regulärem **P'EDI** ist die Integration einer WEB-Adresse für Zugang zu Zusatzinformation zum Dokumenteninhalte oder zu einem Dialogprozess über das Internet.

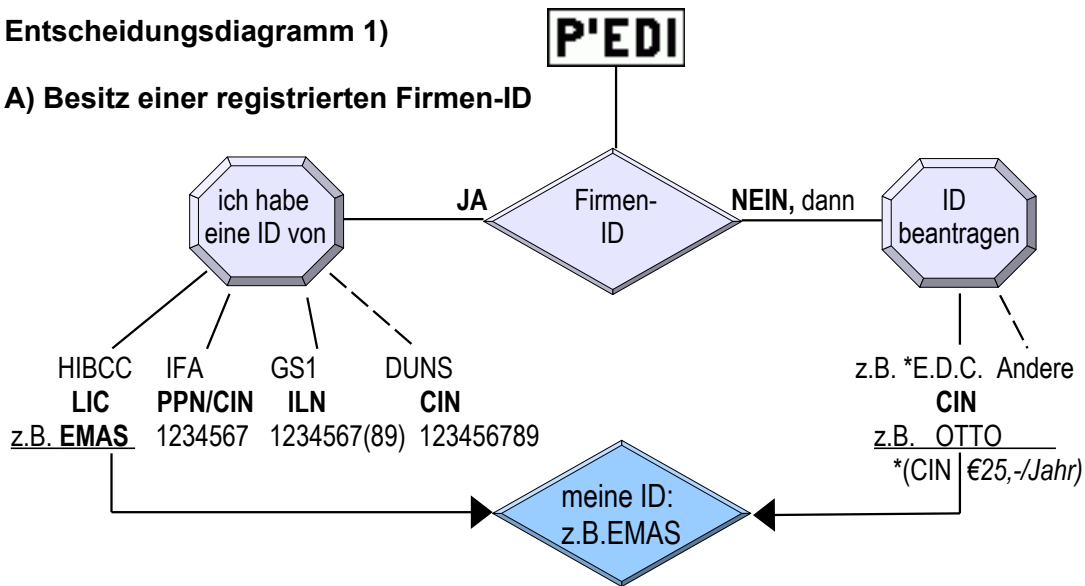
#### D) Die Datenquelle ist vorbereitet und die betreffende WEB-Adresse über den „Pointer to Process“ Datenidentifikator in den **P'EDI-DataMatrix** integriert.

Das Entscheidungsdiagramm 1) soll die Schritte auf dem Weg zu einem funktionierenden offenen **P'EDI**-System verdeutlichen, das jeder Beteiligte einer Versorgungskette nutzen kann.

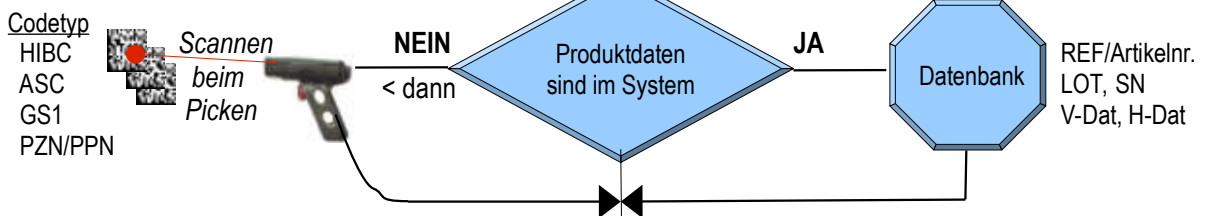
Die technische HotLine ist hierzu behilflich: [info@e-d-c.info](mailto:info@e-d-c.info), Tel. 03445/ 781160

Entscheidungsdiagramm 1)

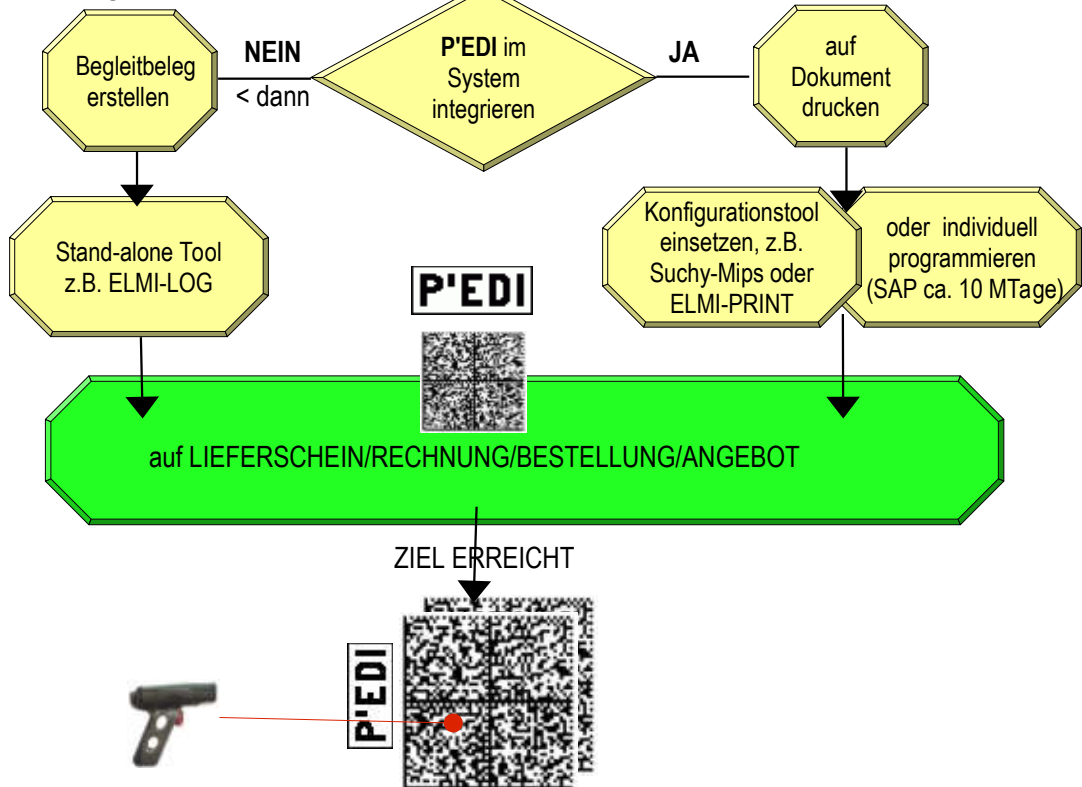
A) Besitz einer registrierten Firmen-ID



B) Die Produktdaten sind elektronisch vorhanden



C) Ein DATAMATRIX wird nach P'EDI – Standard generiert



Automatische Erfassung durch einen „SCAN“ an beliebiger Position einer Versorgungskette

## Option integrierter WEB-Link

D) Die Daten/Informationsquelle ist vorbereitet und die betreffende WEB-Adresse über den „Pointer to Process“ Datenidentifikator in den **P\*EDI-DataMatrix** integriert.



Tools für die Realisierung von PaperEDI-Druck und / oder -Erfassung erhalten Sie hier:  
[www.elmicron.de](http://www.elmicron.de)



Technische Hotline UDI & Paper-EDI:  
info@e-d-c.info, Tel. 03445/ 781160